

# (参考) 大臼歯CAD/CAM冠の適用拡大イメージ

(2/22暫定版)

※ (CAD/CAM冠用材料 (V) によるもの)

## 現行

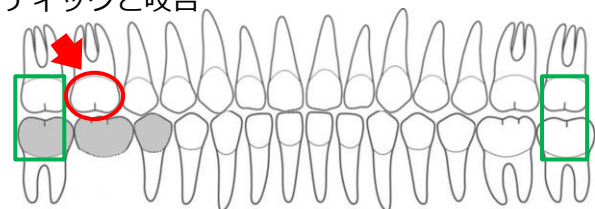
◆ 上下顎両側の第二大臼歯がすべて残存し、左右の咬合支持がある場合

(左上第一大臼歯にCAD/CAM冠を装着する場合の例)

【例1】 両側第二大臼歯咬合支持あり、  
CAD/CAM冠装着部位：左側下顎第一大臼歯と咬合



【例2】 両側第二大臼歯咬合支持あり、  
CAD/CAM冠装着部位：左側下顎第一大臼歯ポンティックと咬合



□ : 第二大臼歯による咬合支持

○ : CAD/CAM冠装着部位

□ : 大臼歯による咬合支持

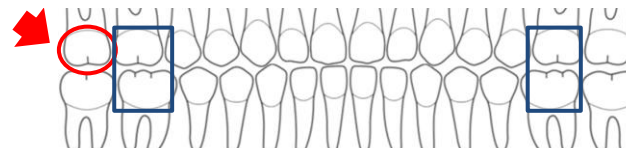
□ : 装着部位の近心側隣在歯 (小臼歯) までの咬合支持

## 改定後

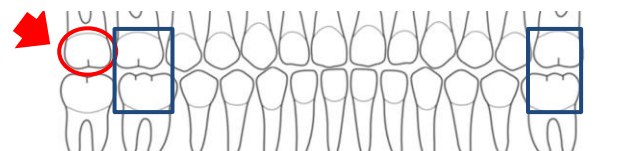
◆ CAD/CAM冠を装着する部位の反対側に大臼歯による咬合支持 (固定性ブリッジによるものを含む。) があり、次の①又は②を満たす場合

① CAD/CAM冠を装着する部位と同側に大臼歯による咬合支持がある場合  
(左上第二大臼歯にCAD/CAM冠を装着する場合の例)

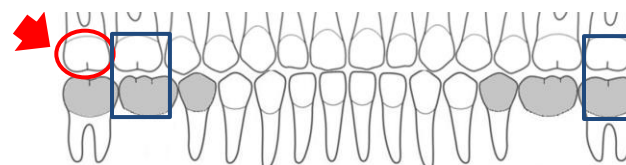
【例3】 CAD/CAM冠装着部位の反対側に第二大臼歯咬合支持あり



【例4】 CAD/CAM冠装着部位の反対側に第一大臼歯咬合支持あり

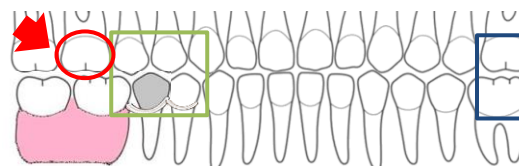


【例5】 CAD/CAM冠装着部位の同側、反対側とも固定性ブリッジで咬合支持あり



② CAD/CAM冠を装着する部位の近心側隣在歯までの咬合支持があり、対合歯が欠損又は部分床義歯の場合 (左上第一大臼歯にCAD/CAM冠を装着する場合の例)

【例6】 CAD/CAM冠装着部位の近心隣在歯 (小臼歯) で咬合あり



【例7】 CAD/CAM冠装着部位の近心隣在歯 (小臼歯) まで固定性ブリッジによる咬合あり

